

Nazwa i adres jednostki sprawozdawczej Szkoła Podstawowa im. Obrońców Tobruku w Tomicach Tomice ul. Wrzesińska 2 63-308 Gizałki	BILANS jednostki budżetowej	Adresat: Wójt Gminy Gizałki
		Wysłać bez pisma przewodniego 85EEFCC89A0023AC 
Numer identyfikacyjny REGON 250002979	sporządzony na dzień 31-12-2019 r.	

AKTYWA	Stan na początek roku	Stan na koniec roku	PASYWA	Stan na początek roku	Stan na koniec roku
A Aktywa trwałe	900 712,70	831 390,09	A Fundusz	792 394,68	726 619,12
A.I Wartości niematerialne i prawne	0,00	0,00	A.I Fundusz jednostki	2 727 590,75	2 764 291,43
A.II Rzeczowe aktywa trwałe	900 712,70	831 390,09	A.II Wynik finansowy netto (+,-)	-1 935 196,07	-2 037 672,31
A.II.1 Środki trwałe	900 712,70	831 390,09	A.II.1 Zysk netto (+)	0,00	0,00
A.II.1.1 Grunty	3 341,83	3 341,83	A.II.2 Strata netto (-)	-1 935 196,07	-2 037 672,31
A.II.1.1.1 Grunty stanowiące własność jednostki samorządu terytorialnego, przekazane w użytkowanie wieczyste innym podmiotom	0,00	0,00	A.III Odpisy z wyniku finansowego (nadwyżka środków obrotowych) (-)	0,00	0,00
A.II.1.2 Budynki, lokale i obiekty inżynierii lądowej i wodnej	894 883,87	828 048,26	A.IV Fundusz mienia zlikwidowanych jednostek	0,00	0,00
A.II.1.3 Urządzenia techniczne i maszyny	0,00	0,00	B Fundusze placówek	0,00	0,00
A.II.1.4 Środki transportu	0,00	0,00	C Państwowe fundusze celowe	0,00	0,00
A.II.1.5 Inne środki trwałe	2 487,00	0,00	D Zobowiązania i rezerwy na zobowiązania	119 043,56	120 733,41
A.II.2 Środki trwałe w budowie (inwestycje)	0,00	0,00	D.I Zobowiązania długoterminowe	0,00	0,00
A.II.3 Zaliczka na środki trwałe w budowie (inwestycje)	0,00	0,00	D.II Zobowiązania krótkoterminowe	119 043,56	120 733,41
A.III Należności długoterminowe	0,00	0,00	D.II.1 Zobowiązania z tytułu dostaw i usług	0,00	0,00
A.IV Długoterminowe aktywa finansowe	0,00	0,00	D.II.2 Zobowiązania wobec budżetów	0,00	0,00
A.IV.1 Akcje i udziały	0,00	0,00	D.II.3 Zobowiązania z tytułu ubezpieczeń i innych świadczeń	18 835,62	18 920,46
A.IV.2 Inne papiery wartościowe	0,00	0,00	D.II.4 Zobowiązania z tytułu wynagrodzeń	98 483,66	100 231,53

Krystyna Szafryk
(główny księgowy)

2020-03-16

(rok, miesiąc, dzień)

Małgorzata Wąsiewicz
(kierownik jednostki)

BeSTia

85EEFCC89A0023AC

A.IV.3 Inne długoterminowe aktywa finansowe	0,00	0,00	D.II.5 Pozostałe zobowiązania	0,00	0,00
A.V Wartość mienia zlikwidowanych jednostek	0,00	0,00	D.II.6 Sumy obce (depozytowe, zabezpieczenie wykonania umów)	0,00	0,00
B Aktywa obrotowe	10 725,54	15 962,44	D.II.7 Rozliczenia z tytułu środków na wydatki budżetowe i z tytułu dochodów budżetowych	0,00	0,00
B.I Zapasy	6 375,08	7 906,13	D.II.8 Fundusze specjalne	1 724,28	1 581,42
B.I.1 Materiały	6 375,08	7 906,13	D.II.8.1 Zakładowy Fundusz Świadczeń Socjalnych	1 724,28	1 581,42
B.I.2 Półprodukty i produkty w toku	0,00	0,00	D.II.8.2 Inne fundusze	0,00	0,00
B.I.3 Produkty gotowe	0,00	0,00	D.III Rezerwy na zobowiązania	0,00	0,00
B.I.4 Towary	0,00	0,00	D.IV Rozliczenia międzyokresowe	0,00	0,00
B.II Należności krótkoterminowe	2 626,18	6 474,89			
B.II.1 Należności z tytułu dostaw i usług	0,00	0,00			
B.II.2 Należności od budżetów	0,00	0,00			
B.II.3 Należności z tytułu ubezpieczeń i innych świadczeń	0,00	0,00			
B.II.4 Pozostałe należności	2 626,18	6 474,89			
B.II.5 Rozliczenia z tytułu środków na wydatki budżetowe i z tytułu dochodów budżetowych	0,00	0,00			
B.III Krótkoterminowe aktywa finansowe	1 724,28	1 581,42			
B.III.1 Środki pieniężne w kasie	0,00	0,00			
B.III.2 Środki pieniężne na rachunkach bankowych	1 724,28	1 581,42			
B.III.3 Środki pieniężne państwowego funduszu celowego	0,00	0,00			
B.III.4 Inne środki pieniężne	0,00	0,00			
B.III.5 Akcje lub udziały	0,00	0,00			
B.III.6 Inne papiery wartościowe	0,00	0,00			
B.III.7 Inne krótkoterminowe aktywa finansowe	0,00	0,00			

Krystyna Szafryk
(główny księgowy)

2020-03-16

(rok, miesiąc, dzień)

Małgorzata Wąsiewicz
(kierownik jednostki)

BeSTia

85EEFCC89A0023AC

B.IV Rozliczenia międzyokresowe	0,00	0,00			
Suma aktywów	911 438,24	847 352,53	Suma pasywów	911 438,24	847 352,53

 Krystyna Szafryk
 (główny księgowy)

BeSTia

 2020-03-16
 (rok, miesiąc, dzień)
 85EEFCC89A0023AC

 Małgorzata Wąsiewicz
 (kierownik jednostki)


Krystyna Szafryk
(główny księgowy)

BeSTia

2020-03-16
(rok, miesiąc, dzień)

85EEFCC89A0023AC

Małgorzata Wąsiewicz
(kierownik jednostki)

Nazwa i adres jednostki sprawozdawczej Szkoła Podstawowa im. Obrońców Tobruku w Tomicach Tomice ul. Wrzesińska 2 63-308 Gizalki	Rachunek zysków i strat jednostki (wariant porównawczy) sporządzony na na dzień 31-12-2019 r.	Adresat: Wójt Gminy Gizalki	
Numer identyfikacyjny REGON 250002979		Wysłać bez pisma przewodniego A07F8A09C18FE1F4 	
		Stan na koniec roku poprzedniego	Stan na koniec roku bieżącego
A. Przychody netto z podstawowej działalności operacyjnej	3 165,50	3 139,90	
A.I. Przychody netto ze sprzedaży produktów	0,00	0,00	
A.II. Zmiana stanu produktów (zwiększenie - wartość dodatnia, zmniejszenie - wartość ujemna)	0,00	0,00	
A.III. Koszt wytworzenia produktów na własne potrzeby jednostki	0,00	0,00	
A.IV. Przychody netto ze sprzedaży towarów i materiałów	0,00	0,00	
A.V. Dotacje na finansowanie działalności podstawowej	0,00	0,00	
A.VI. Przychody z tytułu dochodów budżetowych	3 165,50	3 139,90	
B. Koszty działalności operacyjnej	1 940 987,75	2 044 660,92	
B.I. Amortyzacja	70 098,86	69 322,61	
B.II. Zużycie materiałów i energii	122 121,26	85 501,48	
B.III. Usługi obce	51 269,05	46 701,68	
B.IV. Podatki i opłaty	2 330,00	3 003,00	
B.V. Wynagrodzenia	1 302 549,27	1 414 718,01	
B.VI. Ubezpieczenia społeczne i inne świadczenia dla pracowników	389 288,71	421 279,18	
B.VII. Pozostałe koszty rodzajowe	3 330,60	4 134,96	
B.VIII. Wartość sprzedanych towarów i materiałów	0,00	0,00	
B.IX. Inne świadczenia finansowane z budżetu	0,00	0,00	
B.X. Pozostałe obciążenia	0,00	0,00	
C. Zysk (strata) z działalności podstawowej (A - B)	-1 937 822,25	-2 041 521,02	
D. Pozostałe przychody operacyjne	2 626,18	6 474,89	
D.I. Zysk ze zbycia niefinansowych aktywów trwałych	0,00	0,00	
D.II. Dotacje	0,00	0,00	
D.III. Inne przychody operacyjne	2 626,18	6 474,89	
E. Pozostałe koszty operacyjne	0,00	2 626,18	

Krystyna Szafryk
główny księgowy

2020-03-16
rok, miesiąc, dzień

Małgorzata Wąsiewicz
kierownik jednostki

E.I.	Koszty inwestycji finansowanych ze środków własnych samorządowych zakładów budżetowych i dochodów jednostek budżetowych gromadzonych na wydzielonym rachunku	0,00	0,00
E.II.	Pozostałe koszty operacyjne	0,00	2 626,18
F.	Zysk (strata) z działalności operacyjnej (C + D - E)	-1 935 196,07	-2 037 672,31
G.	Przychody finansowe	0,00	0,00
G.I.	Dywidendy i udziały w zyskach	0,00	0,00
G.II.	Odsetki	0,00	0,00
G.III.	Inne	0,00	0,00
H.	Koszty finansowe	0,00	0,00
H.I.	Odsetki	0,00	0,00
H.II.	Inne	0,00	0,00
I.	Zysk (strata) brutto (F+G-H)	-1 935 196,07	-2 037 672,31
J.	Podatek dochodowy	0,00	0,00
K.	Pozostałe obowiązkowe zmniejszenia zysku (zwiększenia straty)	0,00	0,00
L.	Zysk (strata) netto (I-J-K)	-1 935 196,07	-2 037 672,31

 Krystyna Szafryk
 główny księgowy

 2020-03-16
 rok, miesiąc, dzień

 Małgorzata Wąsiewicz
 kierownik jednostki

Krystyna Szafryk
główny księgowy

2020-03-16
rok, miesiąc, dzień

Małgorzata Wąsiewicz
kierownik jednostki

Nazwa i adres jednostki sprawozdawczej Szkoła Podstawowa im. Obrońców Tobruku w Tomicach Tomice ul. Wrzesińska 2 63-308 Gizalki	Zestawienie zmian w funduszu jednostki sporządzone na na dzień 31-12-2019 r.	Adresat: Wójt Gminy Gizalki	
Numer identyfikacyjny REGON 250002979		Wysłać bez pisma przewodniego B9D01D111689F418 	
		Stan na koniec roku poprzedniego	Stan na koniec roku bieżącego
I. Fundusz jednostki na początek okresu (BO)		2 680 799,25	2 727 590,75
I.1. Zwiększenie funduszu (z tytułu)		1 856 185,63	1 975 036,65
I.1.1. Zysk bilansowy za rok ubiegły		0,00	0,00
I.1.2. Zrealizowane wydatki budżetowe		1 856 185,63	1 975 036,65
I.1.3. Zrealizowane płatności ze środków europejskich		0,00	0,00
I.1.4. Środki na inwestycje		0,00	0,00
I.1.5. Aktualizacja wyceny środków trwałych		0,00	0,00
I.1.6. Nieodpłatnie otrzymane środki trwałe i środki trwałe w budowie oraz wartości niematerialne i prawne		0,00	0,00
I.1.7. Aktywa przejęte od zlikwidowanych lub połączonych jednostek		0,00	0,00
I.1.8. Aktywa otrzymane w ramach centralnego zaopatrzenia		0,00	0,00
I.1.9. Pozostałe odpisy z wyniku finansowego za rok bieżący		0,00	0,00
I.1.10. Inne zwiększenia		0,00	0,00
I.2. Zmniejszenia funduszu jednostki (z tytułu)		1 809 394,13	1 938 335,97
I.2.1. Strata za rok ubiegły		1 806 228,63	1 935 196,07
I.2.2. Zrealizowane dochody budżetowe		3 165,50	3 139,90
I.2.3. Rozliczenie wyniku finansowego i środków obrotowych za rok ubiegły		0,00	0,00
I.2.4. Dotacje i środki na inwestycje		0,00	0,00
I.2.5. Aktualizacja środków trwałych		0,00	0,00
I.2.6. Wartość sprzedanych i nieodpłatnie przekazanych środków trwałych i środków trwałych w budowie oraz wartości niematerialnych i prawnych		0,00	0,00
I.2.7. Pasywa przejęte od zlikwidowanych lub połączonych jednostek		0,00	0,00
I.2.8. Aktywa przekazane w ramach centralnego zaopatrzenia		0,00	0,00
I.2.9. Inne zmniejszenia		0,00	0,00
II. Fundusz jednostki na koniec okresu (BZ)		2 727 590,75	2 764 291,43

Krystyna Szafryk
główny księgowy

2020-03-16
rok, miesiąc, dzień

Małgorzata Wąsiewicz
kierownik jednostki

III.	Wynik finansowy netto za rok bieżący (+,-)	-1 935 196,07	-2 037 672,31
III.1.	zysk netto (+)	0,00	0,00
III.2.	strata netto (-)	-1 935 196,07	-2 037 672,31
III.3.	nadwyżka środków obrotowych	0,00	0,00
IV.	Fundusz (II+,-III)	792 394,68	726 619,12

 Krystyna Szafryk
 główny księgowy

 2020-03-16
 rok, miesiąc, dzień

 Małgorzata Wąsiewicz
 kierownik jednostki

Krystyna Szafryk
główny księgowy

2020-03-16
rok, miesiąc, dzień

Małgorzata Wąsiewicz
kierownik jednostki

I. WPROWADZENIE DO SPRAWOZDANIA FINANSOWEGO

1. Dane jednostki

1.1 Nazwa jednostki - Szkoła Podstawowa im. Obrońców Tobruku

1.2 Siedziba jednostki - Tomice

1.3 Adres jednostki - ul. Wrześcińska 2 Tomice, 63-308 Gizalki

1.4 Podstawowy przedmiot działalności - Działalność Dydaktyczno - Wychowawcza

2. Okres objęty sprawozdaniem 01.01.2019 - 31.12.2019

3. Wskazanie, że sprawozdanie finansowe zawiera dane łączne

- nie dotyczy

4. Omówienie przyjętych zasad rachunkowości, w tym metod wyceny aktywów i pasywów, także amortyzacji (*wskazuje się wybrane i stosowane przez jednostkę rozwiązania dopuszczone ustawą oraz rozporządzeniem*)

Sprawozdanie finansowe zostało sporządzone na podstawie ksiąg rachunkowych prowadzonych zgodnie z dokumentacją przyjętych zasad rachunkowości wynikających z przepisów o rachunkowości wymagających bezwzględnego zastosowania oraz z rozwiązań wybranych przez jednostkę spośród dopuszczonych do stosowania.

Stosowane metody wyceny aktywów i pasywów w zakresie w jakim ustawa pozostawia jednostce możliwości wyboru przedstawiają się następująco:

- Wycena składników majątkowych:
 - środki trwałe, pozostałe środki trwałe: pochodzące z zakupu wycenia się według ceny nabycia lub ceny zakupu jeśli koszty zakupu nie stanowią istotnej wartości, ujawnione w trakcie inwentaryzacji według posiadanych dokumentów a przy ich braku według wartości godziwej, otrzymane nieodpłatnie na podstawie decyzji w wartości określonej w umowie o przekazaniu lub według wartości godziwej
 - wartości niematerialne i prawne: pochodzące z zakupu wycenia się według ceny nabycia, otrzymane nieodpłatnie na podstawie decyzji w wartości określonej w tej decyzji,
 - materiały wycenia się w cenie zakupu, jednostka nie prowadzi ewidencji obrotu materiałowego, zakupione materiały przekazywane są bezpośrednio do zużycia, na koniec roku materiały podlegają spisowi z natury, wartość niezutytych materiałów wyceniona w oparciu o cenę zakupu z ostatniej faktury podlega ewidencji na koncie "Materiały",
 - należności i zobowiązania wycenia się w kwocie wymagalnej zapłaty,
 - środki pieniężne wycenia się według wartości nominalnej,
 - rozliczenia międzyokresowe kosztów - ze względu na nieistotną wartość nie rozlicza się kosztów w czasie,

Tabela 3. Zmiana wartości początkowej środków trwałych

Lp	Wyszczególnienie	Wartość początkowa - stan na początek roku	Zwiększenia				Zmniejszenia				Stan na koniec roku (3+7-11)
			Nabycie	Przebieżenie wew.	Aktualizacja	Zwiększenia ogółem (4+5+6)	Zbycie	Likwidacja	Inne	Zmniejszenia ogółem (8+9+10)	
1	2	3	4	5	6	7	8	9	10	11	12
1.1	Grunty	3 341,83									3 341,83
1.1.1	Grunty stanowiące własność JST przekazane w użytkowanie wieczyste										
1.2	Budynki, lokale i obiekty inżynierii lądowej i wodnej	1 865 775,79									1 865 775,79
1.3	Urządzenie techniczne i maszyny	87 950,00									87 950,00
1.4	Środki transportu										
1.5	Inne środki trwałe	661 216,75	26 052,00			26 052,00					687 268,75
	W pozycji 1.5 inne środki trwałe wykazano	013 - 576 639,53 014 - 66 164,22	013 - 14 784,65 014 - 11 267,35								013 - 591 424,18 014 - 77 431,57
	Środki trwałe ogółem	2 618 284,37	26 052,00	0,00	0,00	26 052,00	0,00	0,00	0,00	0,00	2 644 336,37

Tabela 4. Zmiana wartości umorzenia środków trwałych

Lp	Wyszczególnienie	Umorzenie-stan na początek roku	Zwiększenia umorzenia				Zmniejszenia umorzenia				Umorzenie-stan na koniec roku (3+7-11)
			Amortyzacja za rok obrotowy	Aktualizacja	Inne zwiększenia	Zwiększenia ogółem (4+5+6)	Z tytułu zbycia	Z tytułu likwidacji	Inne	Zmniejszenia ogółem (8+9+10)	
1	2	3	4	5	6	7	8	9	10	11	12
1.1	Grunty										
1.1.1	Grunty stanowiące własność JST przekazane w użytkowanie wieczyste										
1.2	Budynki, lokale i obiekty inżynierii lądowej i wodnej	970 891,92	66 835,61			66 835,61					1 037 727,53
1.3	Urządzenie techniczne i maszyny	87 950,00									87 950,00
1.4	Środki transportu										
1.5	Inne środki trwałe	658 729,75	2 487,00			26 052,00					687 268,75
	W pozycji 1.5 inne środki trwałe wykazano	013 - 576 639,53 014 - 66 164,22				013 - 14 784,65 014 - 11 267,35					013 - 591 424,18 014 - 77 431,57
	Środki trwałe ogółem	1 717 571,67	69 322,61	0,00	26 052,00	95 374,61	0,00	0,00	0,00	0,00	1 812 946,28

1.2 Aktualna wartość rynkowa środków trwałych, w tym dóbr kultury. - nie dotyczy

Tabela 5. Wartość rynkowa środków trwałych, w tym dóbr kultury

Lp	Wyszczególnienie	Wartość bilansowa - stan na koniec roku obrotowego	Aktualna wartość rynkowa
1	2	3	4
	Ogółem	0,00	0,00

1.3 Kwota dokonanych w trakcie roku obrotowego odpisów aktualizujących wartość aktywów trwałych odrębnie dla długoterminowych aktywów niefinansowych oraz długoterminowych aktywów finansowych. - nie dotyczy

Tabela 6. Odpisy aktualizujące wartość długoterminowych aktywów niefinansowych

Lp	Wyszczególnienie długoterminowych aktywów niefinansowych objętych odpisami aktualizującymi	Stan odpisów aktualizujących na początek roku obrotowego	Zwiększenia odpisów aktualizujących w ciągu roku	Zmniejszenia odpisów aktualizujących w ciągu roku	Stan odpisów aktualizujących na koniec roku obrotowego (3+4-5)
1	2	3	4	5	6
	Ogółem	0,00	0,00	0,00	0,00

Tabela 7. Odpisy aktualizujące wartość długoterminowych aktywów finansowych

Lp	Wyszczególnienie długoterminowych aktywów finansowych objętych odpisami aktualizującymi	Stan odpisów aktualizujących na początek roku obrotowego	Zwiększenia odpisów aktualizujących w ciągu roku	Zmniejszenia odpisów aktualizujących w ciągu roku	Stan odpisów aktualizujących na koniec roku obrotowego (3+4-5)
1	2	3	4	5	6
	Ogółem	0,00	0,00	0,00	0,00

1.4 Wartość gruntów użytkowanych wieczysto. - nie dotyczy

Tabela 8. Wartość gruntów użytkowanych wieczysto

Lp	Wyszczególnienie gruntów użytkowanych wieczysto	Wartość gruntów użytkowanych wieczysto na początek roku obrotowego	Zwiększenia wartości gruntów użytkowanych wieczysto w ciągu roku	Zmniejszenia wartości gruntów użytkowanych wieczysto w ciągu roku	Wartość gruntów użytkowanych wieczysto na koniec roku obrotowego (3+4-5)
1	2	3	4	5	6
	Ogółem	0,00	0,00	0,00	0,00

1.5 Wartość nieamortyzowanych lub nieumarzanych przez jednostkę środków trwałych, używanych na podstawie umów najmu, dzierżawy i innych umów, w tym z tytułu umów leasingu. - nie dotyczy

Tabela 9. Wartość nieamortyzowanych lub nieumarzanych przez jednostkę, używanych na podstawie umów najmu, dzierżawy i innych umów w tym leasingu

Lp	Wartość nieamortyzowanych lub nieumarzanych przez jednostkę, używanych na podstawie umów najmu, dzierżawy i innych umów w tym leasingu	Wartość na początek roku obrotowego	Zwiększenia w ciągu roku	Zmniejszenia w ciągu roku	Wartość na koniec roku obrotowego (3+4-5)
1	2	3	4	5	6
	Ogółem	0,00	0,00	0,00	0,00

1.12 Łączna kwota zobowiązań warunkowych, w tym również udzielonych przez jednostkę gwarancji i poręczeń, także wekslowych, niewykazanych w bilansie, ze wskazaniem zobowiązań zabezpieczonych na majątku jednostki oraz charakteru i formy tych zabezpieczeń. - nie dotyczy

Tabela 16. Kwota zobowiązań warunkowych, w tym również udzielonych przez jednostkę gwarancji i poręczeń, także wekslowych, niewykazanych w bilansie, ze wskazaniem zobowiązań zabezpieczonych na majątku jednostki oraz charakteru i formy tych zabezpieczeń

Lp	Wyszczególnienie według rodzaju zobowiązań warunkowych	Wartość zobowiązań warunkowych według stanu na:	
		początek roku obrotowego	koniec roku obrotowego
1	2	3	4
	Ogółem	0,00	0,00

1.13 Wykaz istotnych pozycji czynnych i biernych rozliczeń międzyokresowych, w tym kwotę czynnych rozliczeń międzyokresowych kosztów stanowiących różnicę między wartością otrzymanych finansowych składników aktywów a zobowiązaniem zapłaty za nie. - nie dotyczy

Tabela 17. Wykaz istotnych pozycji czynnych i biernych rozliczeń międzyokresowych

Lp	Tytuł rozliczeń	stan na 31.12.2018	stan na 31.12.2017
1	2	3	4
	Ogółem	0,00	0,00

1.14 Łączna kwota otrzymanych przez jednostkę gwarancji i poręczeń niewykazanych w bilansie- nie dotyczy

Tabela 18. Kwota otrzymanych przez jednostkę gwarancji i poręczeń niewykazanych w bilansie

Lp	Wyszczególnienie według rodzaju otrzymanych gwarancji i poręczeń niewykazanych w bilansie	Wartość otrzymanych gwarancji i poręczeń niewykazanych w bilansie według stanu na:	
		początek roku obrotowego	koniec roku obrotowego
1	2	3	4
	Ogółem	0,00	0,00

1.15 Kwota wypłaconych środków na świadczenia pracownicze.

Świadczenia pracownicze wypłacono w kwocie 31 803,37 zł, świadczenia obejmują nagrody jubileuszowe, odprawy emerytalne i rentowe, ekwiwalenty za urlop.

1.16 Inne Informacje. - nie dotyczy

2.1 Wysokość odpisów aktualizujących wartość zapasów- nie dotyczy

Tabela 19. Odpisy aktualizujące wartość zapasów

Lp	Wyszczególnienie według rodzaju zapasów	Stan odpisów aktualizujących na początek roku obrotowego	Zwiększenia w ciągu roku	Zmniejszenia w ciągu roku			Stan odpisów aktualizujących na koniec roku obrotowego (3+4-7)
				Wykorzystanie	Uznanie odpisów za zbędne	Zmniejszenia razem (5+6)	
1	2	3	4	5	6	7	8
	Ogółem	0,00	0,00	0,00	0,00	0,00	0,00

2.2 Koszt wytworzenia środków trwałych w budowie, w tym odsetki oraz różnice kursowe, które powiększyły koszt wytworzenia środków trwałych w budowie w roku obrotowym. - nie dotyczy

Tabela 20. Koszt wytworzenia środków trwałych w budowie, w tym odsetki oraz różnice kursowe, które powiększyły koszt wytworzenia środków trwałych w budowie w roku obrotowym

Lp	Wyszczególnienie środków trwałych w budowie realizowanych we własnym zakresie	Koszty poniesione w ciągu roku na budowę środków trwałych w budowie		
		Ogółem	w tym:	
			Odsetki	różnice kursowe
1	2	3	4	5
	Ogółem	0,00	0,00	0,00

2.3 Kwota i charakter poszczególnych pozycji przychodów i kosztów o nadzwyczajnej wartości lub które wystąpiły incydentalnie - nie dotyczy

Tabela 21. Kwota i charakter poszczególnych pozycji przychodów i kosztów o nadzwyczajnej wartości lub które wystąpiły incydentalnie

Lp	Wyszczególnienie	Rok poprzedni	Rok bieżący
1	2	3	4
1	Przychody:		
1.1	o nadzwyczajnej wartości		
1.2	które wystąpiły incydentalnie		
2	Koszty:		
2.1	o nadzwyczajnej wartości		
2.2	które wystąpiły incydentalnie		
	Ogółem	0,00	0,00

2.4 Należności z tytułu podatków realizowanych przez organy podatkowe podległe ministrowi właściwemu do spraw finansów publicznych wykazywanych w sprawozdaniu z wykonania planu dochodów budżetowych- nie dotyczy


2.5 Inne informacje- nie dotyczy

3. Inne informacje nie wymienione powyżej, jeżeli mogłyby w istotny sposób wpłynąć na ocenę sytuacji majątkowej i finansowej oraz jej wynik finansowy.

16 MAR. 2020


.....
(miejscowość, data)

GŁÓWNY KSIĘGOWY


Krystyna Szafryk

.....
(Główny księgowy)

DYREKTOR SZKOŁY


Małgorzata Wąsiewicz

.....
(Kierownik jednostki)